

STI24 – BNP PARIBAS TFI

ZASADY BEZPIECZNEGO LOGOWANIA

Pamiętaj, że bezpieczne korzystanie z serwisów internetowych zależy w dużej mierze od Ciebie! W trosce o bezpieczeństwo swoich danych oraz środków finansowych, logując się do portalu STI24 przestrzegaj podstawowych zasad bezpieczeństwa.



1. DBAJ O BEZPIECZEŃSTWO URZĄDZEŃ, KTÓRE SŁUŻĄ DOSTĘPOWI DO SIECI INTERNET

Dbaj o to, by komputer, z którego logujesz się do portalu STI24, był zabezpieczony zgodnie z zaleceniami producenta systemu operacyjnego. Korzystaj z legalnego oprogramowania. Instaluj wszystkie poprawki zalecane przez producentów oprogramowania. Korzystaj z aktualnej przeglądarki internetowej, programu antywirusowego z aktualnymi bazami wirusów oraz w miarę możliwości oprogramowania lub urządzeń typu firewall.



2. SPRAWDZAJ ADRES STRONY

Do Portalu STI24 loguj się korzystając z łącza umieszczonego na stronach Towarzystwa: <https://ppk.tfi.bnpparibas.pl> -> **Logowanie** lub wpisując bezpośrednio pełny adres aplikacji w oknie przeglądarki: <https://bnpparibastfi.sti24.pl/client/login>.

Nigdy nie loguj się korzystając z linków przesłanych na Twój adres e-mail z niezaufanych źródeł. W przypadku wątpliwości skontaktuj się z Towarzystwem.

3. SPRAWDZAJ CZY WYKORZYSTYWANY JEST PROTOKÓŁ SSL

Weryfikuj, czy połączenie nawiązane pomiędzy Twoim komputerem, a serwerem, na którym jest umieszczony system transakcyjny jest szyfrowane. W takiej sytuacji adres rozpoczyna się od <https://>

  <https://bnpparibastfi.sti24.pl/client/login>

4. CHROŃ SWOJE HASŁA DO LOGOWANIA I KODY AUTORYZACYJNE

Stosuj bezpieczne i trudne do złamania hasło dostępu. Po wpisaniu loginu i hasła na stronie logowania unikaj korzystania z oferowanej przez przeglądarki funkcji „zapamiętywania haseł”. Nigdy nie udostępniaj swoich danych logowania i autoryzacji osobom trzecim, nie przechowuj ich w ogólnodostępnych miejscach i dbaj o to, by były regularnie zmieniane.

Zmień hasło zawsze gdy masz podejrzenie, że ktoś uzyskał do niego dostęp.

Pamiętaj, że BNP Paribas TFI S.A. nigdy nie poprosi Cię o podanie:

- kodu jednorazowego podczas logowania do portalu STI24, ani też bezpośrednio po zalogowaniu,
- więcej niż jednego kodu jednorazowego jednocześnie,
- kodu jednorazowego do uwierzytelnienia lub identyfikacji dla Twojego komputera, np. potwierdzenia adresu IP itp.

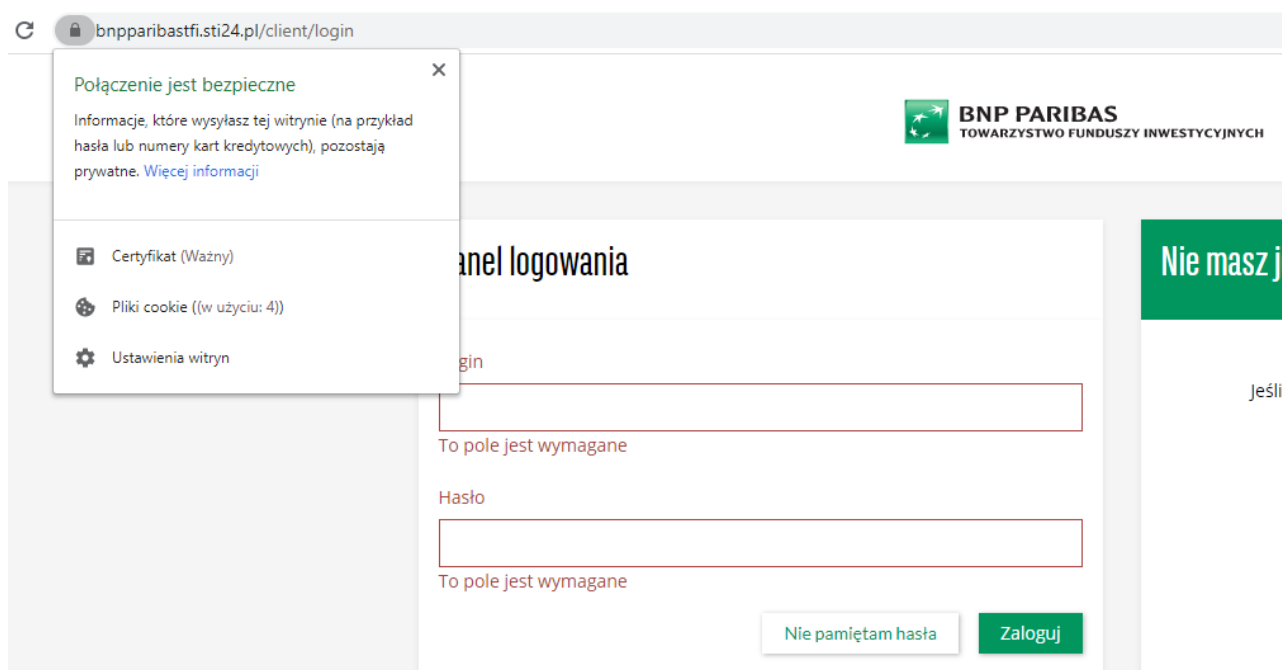
Kody jednorazowe służą wyłącznie do autoryzacji składanych w systemie zleceń i dyspozycji.

Przed potwierdzeniem operacji zlecanej w STI24 kodem SMS przeczytaj uważnie treść otrzymanego SMS-a, aby upewnić się, że dotyczy on właściwej operacji.

5. ZWERYFIKUJ CERTYFIKAT BEZPIECZEŃSTWA

Sprawdź, czy nawiądziesz bezpieczne połączenie. Jest to możliwe dzięki weryfikacji certyfikatu, której powinieneś dokonywać przed każdą próbą logowania do systemu. Upewnij się, czy w pasku stanu w przeglądarce jest widoczny symbol kłódki, który oznacza, że witryna korzysta z szyfrowania pomagającego chronić przesyłane dane osobowe. Po kliknięciu ikony kłódki pojawi się okno z informacjami o certyfikacie.

Nasze serwisy nigdy nie poproszą o instalację dodatkowych certyfikatów ani jakiegokolwiek innego oprogramowania na Twoim urządzeniu.



The screenshot shows the login page of the BNP Paribas STI24 client portal. The browser address bar displays "bnpparibastfi.sti24.pl/client/login". A security warning dialog box is open, titled "Połączenie jest bezpieczne" (Connection is secure). The dialog contains the text: "Informacje, które wysyłasz tej witrynie (na przykład hasła lub numery kart kredytowych), pozostają prywatne. Więcej informacji" (Information you send to this website (for example, passwords or credit card numbers) remains private. More information). Below this text are three options: "Certyfikat (Ważny)" (Certificate (Valid)), "Pliki cookie ((w użyciu: 4))" (Cookies ((in use: 4))), and "Ustawienia witryn" (Website settings). The background shows the login form with fields for "Login" and "Hasło" (Password), both marked as required. There are buttons for "Nie pamiętam hasła" (I forgot my password) and "Zaloguj" (Log in). A green banner on the right says "Nie masz j..." (You don't have j...). The BNP Paribas logo is visible in the top right corner.



6. WYLOGUJ SIĘ Z SERWISU

Gdy skończysz korzystać z serwisu, zawsze wyloguj się z serwisu.

W razie jakichkolwiek podejrzeń, problemów lub wątpliwości dotyczących działania portalu STI24, otrzymanych e-maili z Serwisu czy SMS-ów skontaktuj się z nami:

- e-mailem na adres info@tfi.bnpparibas.pl i dodaj w temacie słowo „BEZPIECZEŃSTWO”
- lub z naszą Infolinią 22 566 98 01 (koszt połączenia wg taryfy operatora).